

# **PRESUPUESTO MUNICIPAL AÑO 2020**

**Noviembre 2019**

# Cálculo de Recursos 2020

## PRINCIPALES INGRESOS

### Tasas Locales:

- Las Tasas Municipales representan un 67.60 % del Total del Cálculo de Recursos.
- La Tasa de A.B.L representa un 33 % del total del Cálculo de Recursos 2020.
- La Tasa de Inspección de Comercios e Industria representa un 32.50% del total del Cálculo de Recursos 2020.

### Coparticipación Provincial:

- La C.P. ley 10559 representa un 18.90% del total del cálculo de Recursos con respecto al total.

# Cálculo de Recursos 2020

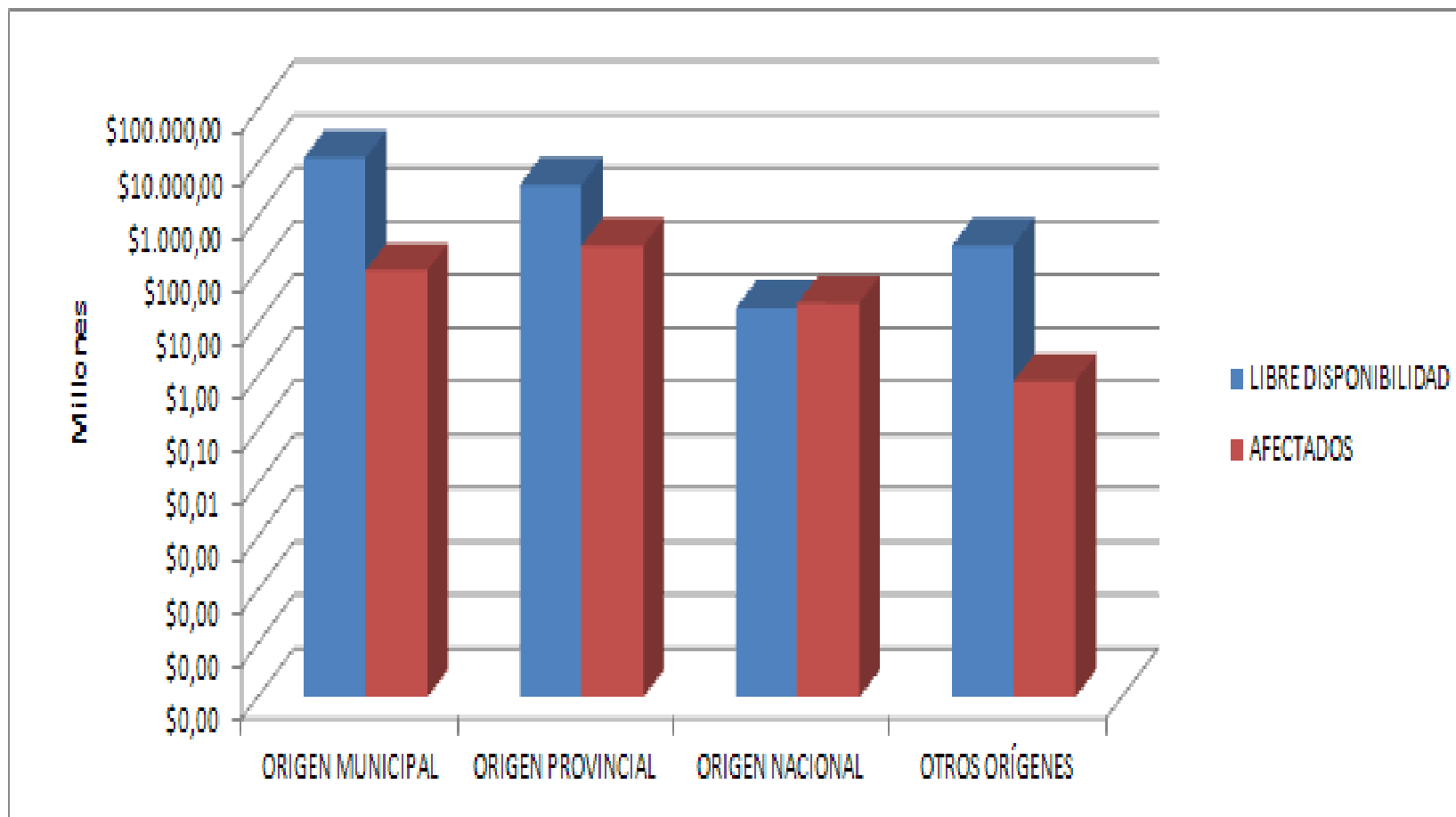
## Por Origen

RECURSOS POR ORIGEN	LIBRE DISPONIBILIDAD	AFECTADOS	TOTAL
ORIGEN MUNICIPAL	\$12.823.198.467,00	\$99.095.000,00	\$12.922.293.467,00
ORIGEN PROVINCIAL	\$3.950.397.000,00	\$290.743.000,00	\$4.241.140.000,00
ORIGEN NACIONAL	\$19.500.000,00	\$24.145.000,00	\$43.645.000,00
OTROS ORÍGENES	\$293.309.000,00	\$818.000,00	\$294.127.000,00
<b>TOTAL</b>	<b>\$17.086.404.467,00</b>	<b>\$414.801.000,00</b>	<b>\$17.501.205.467,00</b>

El 73.80% del Total de los Recursos son procurados por el Municipio lo que demuestra un alto nivel de autonomía de la gestión municipal

# Cálculo de Recursos 2020

## Por Origen



# Cálculo de Recursos 2020 Por Carácter Económico

RECURSOS POR CARÁCTER ECONÓMICO	MONTO	%
RECURSOS CORRIENTES	\$17.414.738.467,00	99,51%
RECURSOS DE CAPITAL	\$86.467.000,00	0,49%
<b>TOTAL</b>	<b>\$17.501.205.467,00</b>	<b>100,00%</b>

La mayor parte de los recursos son de carácter “Corrientes” (99.51%), es decir, que son logrados con el desenvolvimiento normal y habitual que realiza el Municipio

# Cálculo de Recursos 2020

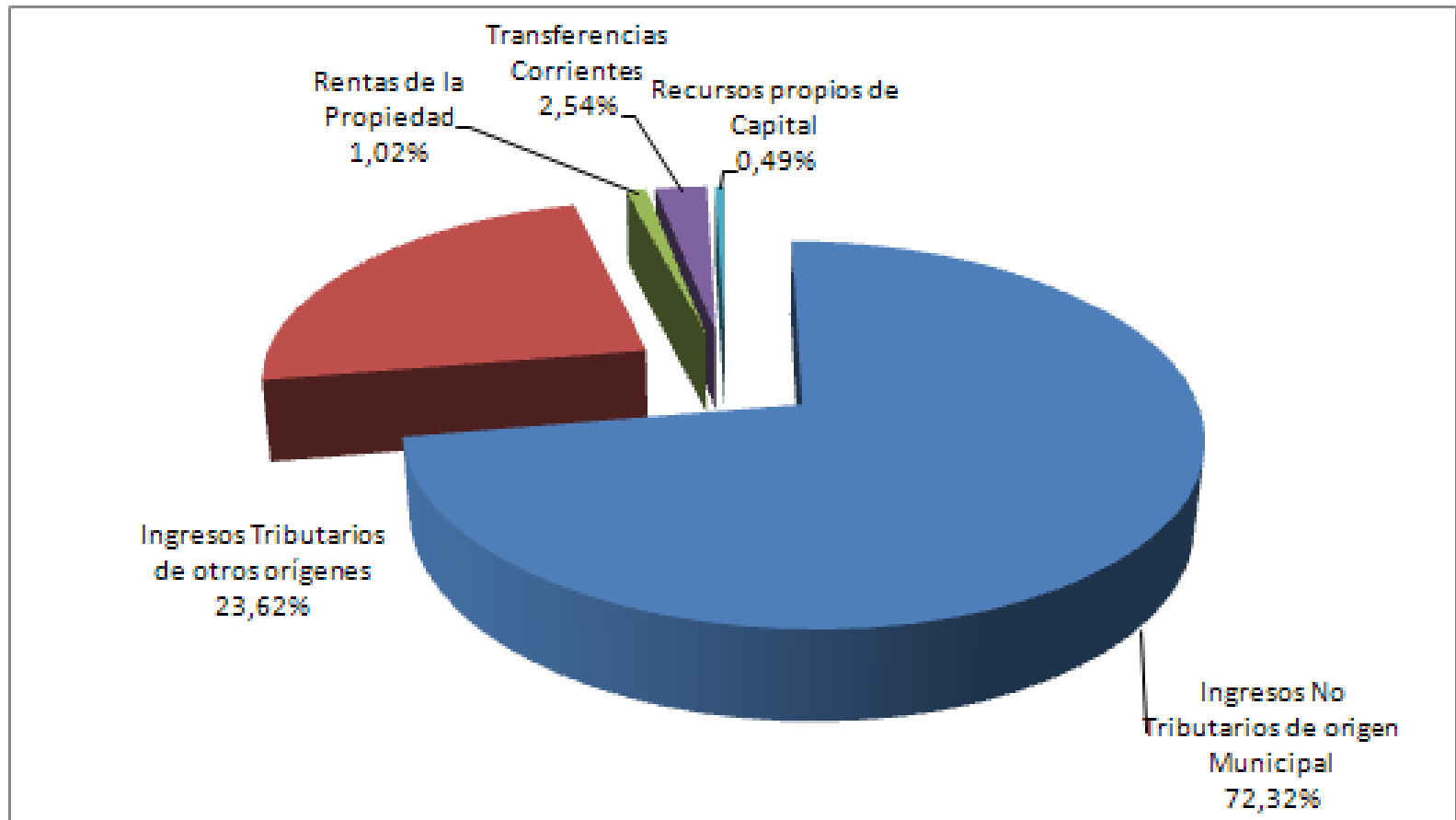
## Por Rubro

RUBRO	MONTO	%
Ingresos No Tributarios de origen Municipal	\$12.657.674.467,00	72,32%
Ingresos Tributarios de otros orígenes	\$4.133.730.000,00	23,62%
Rentas de la Propiedad	\$178.152.000,00	1,02%
Transferencias Corrientes	\$445.182.000,00	2,54%
<b>Subtotal</b>	<b>\$17.414.738.467,00</b>	<b>99,51%</b>
Recursos propios de Capital	\$86.467.000,00	0,49%
<b>Subtotal</b>	<b>\$86.467.000,00</b>	<b>0,49%</b>
Transferencias de Capital	\$0,00	0,00%
<b>Subtotal</b>	<b>\$0,00</b>	<b>0,00%</b>
<b>Total INGRESOS</b>	<b>\$17.501.205.467,00</b>	<b>100,00%</b>

Los Ingresos no Tributarios de Origen Municipal representan el 72.32% del total de los Ingresos

# Cálculo de Recursos 2020

## Por Rubro



# Ingresos no Tributarios de Origen Municipal - TASAS

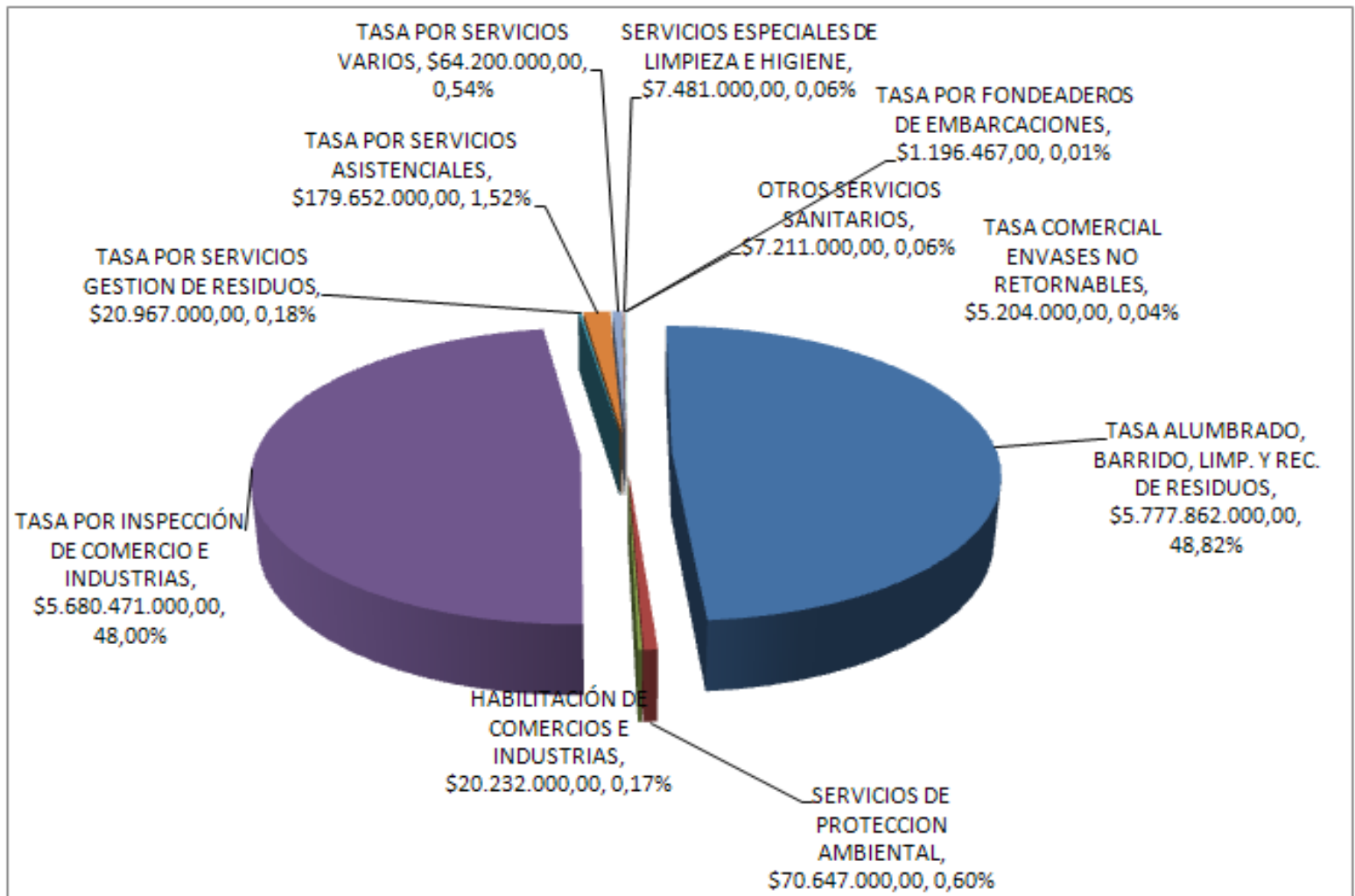
Ingresos no Tributarios. TASAS.	MONTO	%
TASA ALUMBRADO, BARRIDO, LIMP. Y REC. DE RESIDUOS	\$5.777.862.000,00	48,82%
SERVICIOS DE PROTECCION AMBIENTAL	\$70.647.000,00	0,60%
HABILITACIÓN DE COMERCIOS E INDUSTRIAS	\$20.232.000,00	0,17%
TASA POR INSPECCIÓN DE COMERCIO E INDUSTRIAS	\$5.680.471.000,00	48,00%
TASA POR SERVICIOS GESTION DE RESIDUOS	\$20.967.000,00	0,18%
TASA POR SERVICIOS ASISTENCIALES	\$179.652.000,00	1,52%
TASA POR SERVICIOS VARIOS	\$64.200.000,00	0,54%
TASA COMERCIAL ENVASES NO RETORNABLES	\$7.481.000,00	0,06%
TASA POR FONDEADEROS DE EMBARCACIONES	\$5.204.000,00	0,04%
SERVICIOS ESPECIALES DE LIMPIEZA E HIGIENE	\$1.196.467,00	0,01%
OTROS SERVICIOS SANITARIOS	\$7.211.000,00	0,06%
<b>Total INGRESOS NO TRIBUTARIOS</b>	<b>\$11.835.123.467,00</b>	<b>100,00%</b>

La Tasa A.B.L. y la Tasa por Inspección de Comercio e Industria corresponden a las dos mayores Tasas con un 48.82% y 48% respectivamente.

La tercera Tasa de mayor magnitud es la Tasa por Servicios Asistenciales, es decir, la Tasa que corresponde al recobro de gastos de salud a Obras Sociales. La gestión del recobro a Obras Sociales de nuestro Municipio es una de las más importantes del país gestionadas localmente.



# Ingresos no Tributarios de Origen Municipal - TASAS

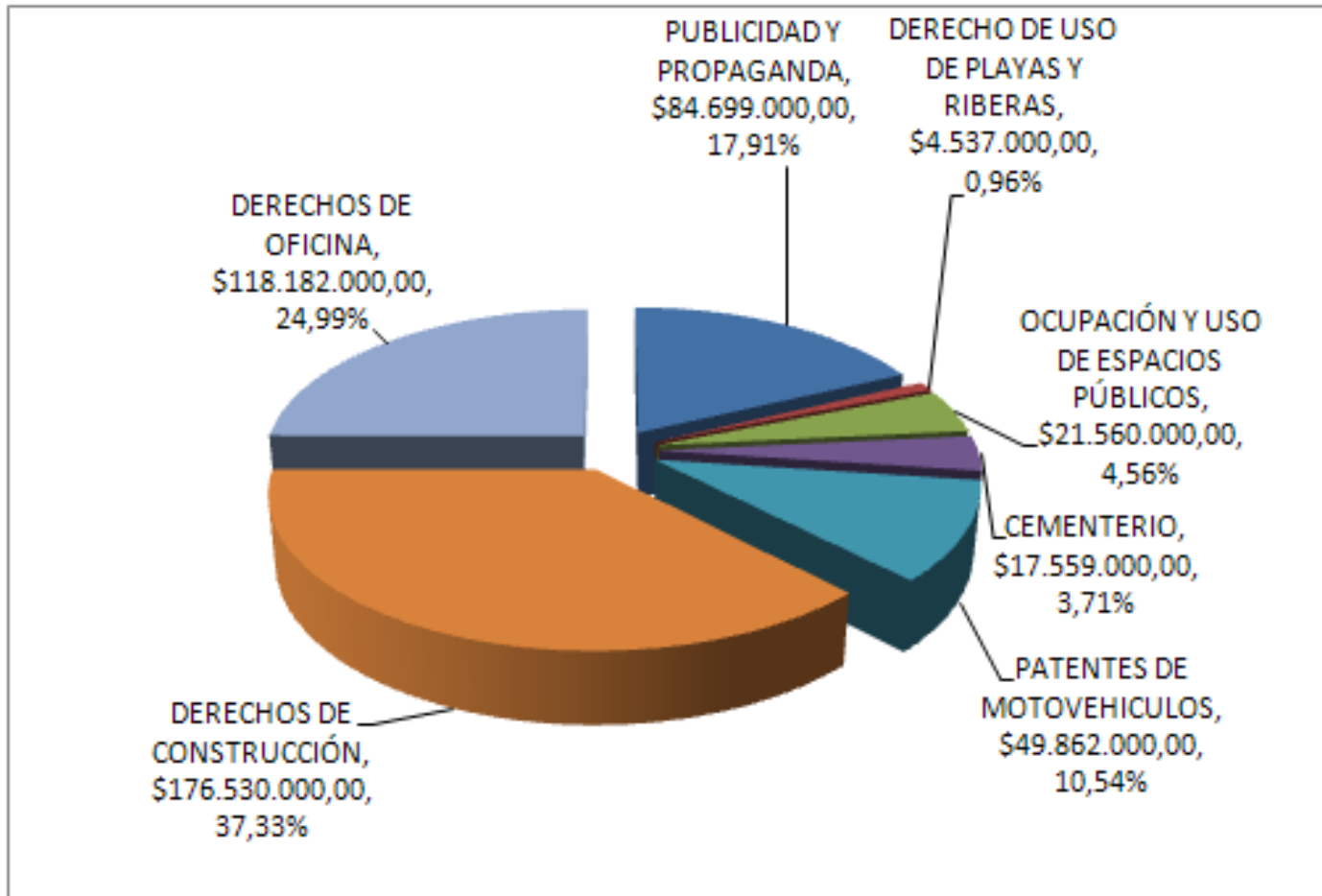


# Ingresos no Tributarios de Origen Municipal - DERECHOS

Ingresos no Tributarios. DERECHOS.	MONTO	%
PUBLICIDAD Y PROPAGANDA	\$84.699.000,00	17,909%
DERECHO DE USO DE PLAYAS Y RIBERAS	\$4.537.000,00	0,959%
OCUPACIÓN Y USO DE ESPACIOS PÚBLICOS	\$21.560.000,00	4,559%
CEMENTERIO	\$17.559.000,00	3,713%
PATENTES DE MOTOVEHICULOS	\$49.862.000,00	10,543%
DERECHOS DE CONSTRUCCIÓN	\$176.530.000,00	37,327%
DERECHOS DE OFICINA	\$118.182.000,00	24,989%
<b>Total INGRESOS NO TRIBUTARIOS</b>	<b>\$472.929.000,00</b>	<b>100,00%</b>

**Derechos de oficina representa un 24.99% y Derechos de Construcción un 37.33% del total de Derechos de Origen Municipal**

# Ingresos no Tributarios de Origen Municipal - DERECHOS

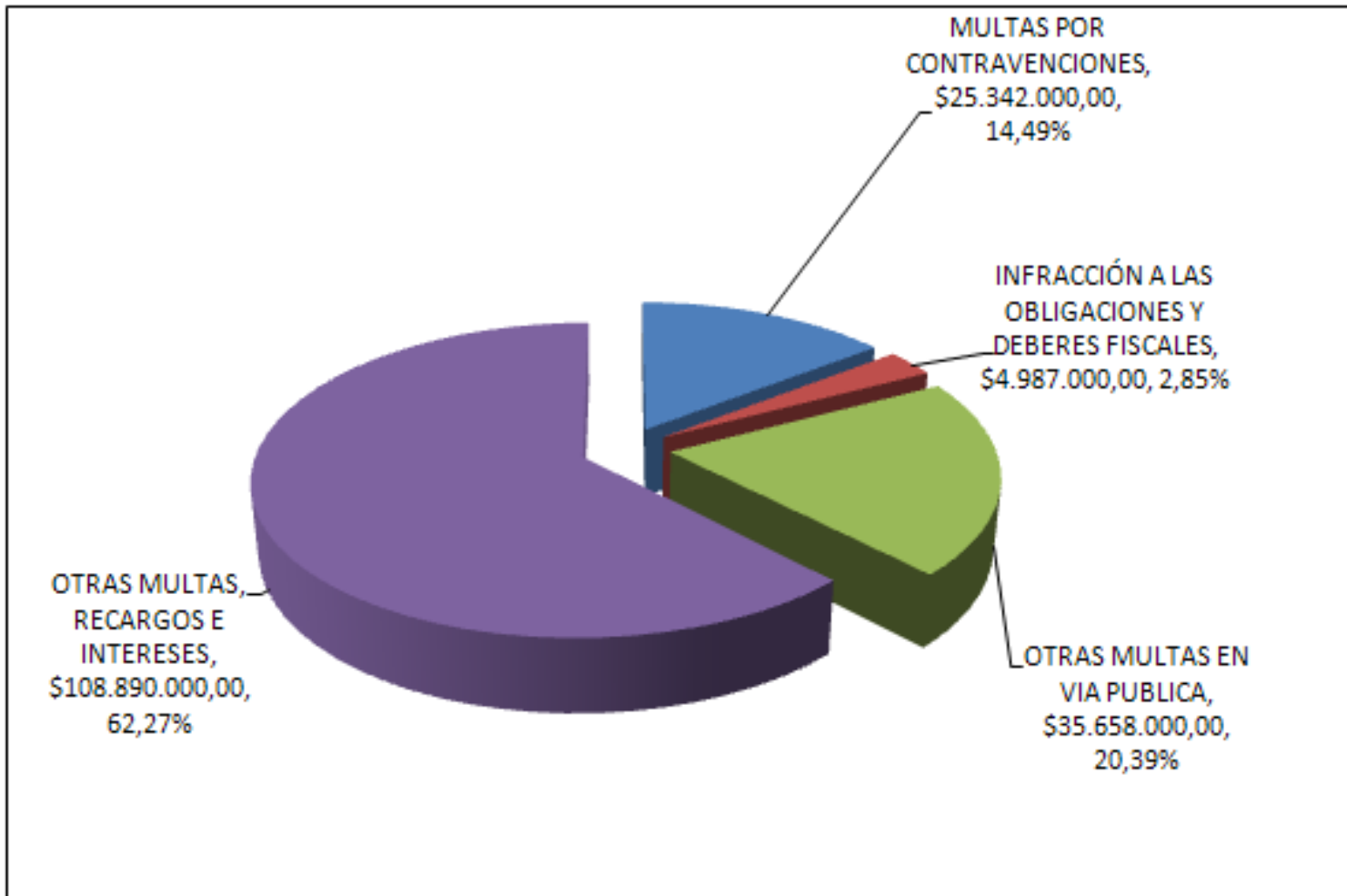


# Ingresos no Tributarios de Origen Municipal - MULTAS

Ingresos no Tributarios. MULTAS.	MONTO	%
MULTAS POR CONTRAVENCIONES	\$25.342.000,00	14,49%
INFRACCIÓN A LAS OBLIGACIONES Y DEBERES FISCALES	\$4.987.000,00	2,85%
OTRAS MULTAS EN VIA PUBLICA	\$35.658.000,00	20,39%
OTRAS MULTAS, RECARGOS E INTERESES	\$108.890.000,00	62,27%
<b>Total INGRESOS NO TRIBUTARIOS</b>	<b>\$174.877.000,00</b>	<b>100,00%</b>

El concepto “Otras Multas, Recargos e Intereses” corresponde a su mayor parte a intereses por pago fuera de término de Tasas Municipales

# Ingresos no Tributarios de Origen Municipal - MULTAS

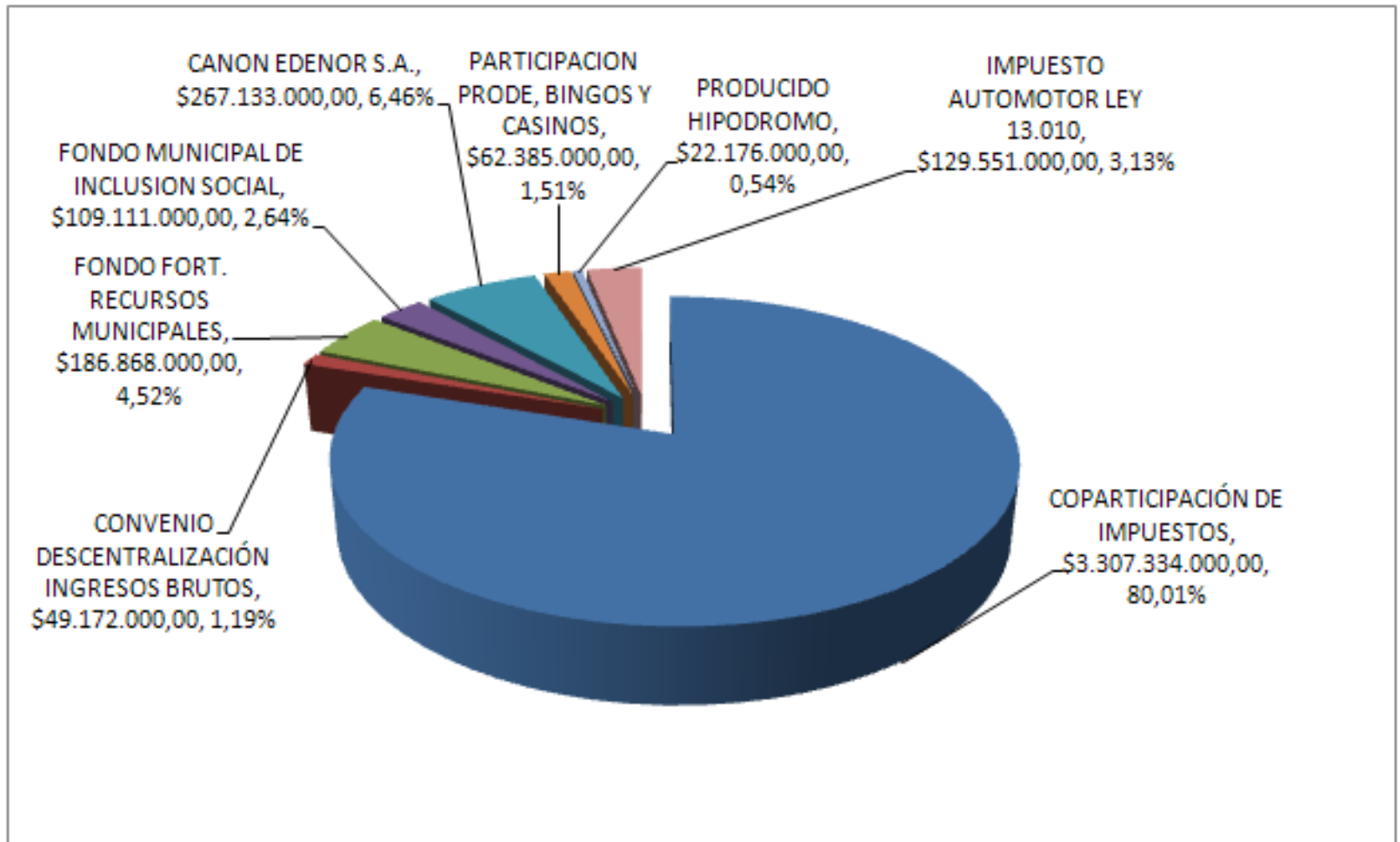


# Ingresos Tributarios de Otras Jurisdicciones

Ingresos Tributarios	MONTO	%
<u>1.1.4 - COPARTICIPACIÓN DE IMPUESTOS</u>		
COPARTICIPACIÓN DE IMPUESTOS	\$3.307.334.000,00	80,01%
CONVENIO DESCENTRALIZACIÓN INGRESOS BRUTOS	\$49.172.000,00	1,19%
FONDO FORT. RECURSOS MUNICIPALES	\$186.868.000,00	4,52%
FONDO MUNICIPAL DE INCLUSION SOCIAL	\$109.111.000,00	2,64%
<b>Total COPARTICIPACIÓN DE IMPUESTOS</b>	<b>\$3.652.485.000,00</b>	<b>88,36%</b>
<u>1.1.9 OTROS TRIBUTARIOS</u>		
CANON EDENOR S.A.	\$267.133.000,00	6,46%
PARTICIPACION PRODE, BINGOS Y CASINOS	\$62.385.000,00	1,51%
PRODUCIDO HIPODROMO	\$22.176.000,00	0,54%
IMPUESTO AUTOMOTOR LEY 13.010	\$129.551.000,00	3,13%
<b>Total OTROS TRIBUTARIOS</b>	<b>\$481.245.000,00</b>	<b>11,64%</b>
<b>Total INGRESOS TRIBUTARIOS</b>	<b>\$4.133.730.000,00</b>	<b>100,00%</b>

La Coparticipación de Impuestos equivale al 80.01% de los ingresos tributarios de “Otras Jurisdicciones”. Cabe mencionar, que corresponde a transferencias que obligatoriamente por Ley debe hacer la Provincia a los Municipios.

# Ingresos Tributarios de Otras Jurisdicciones



# Presupuesto de Gastos 2020

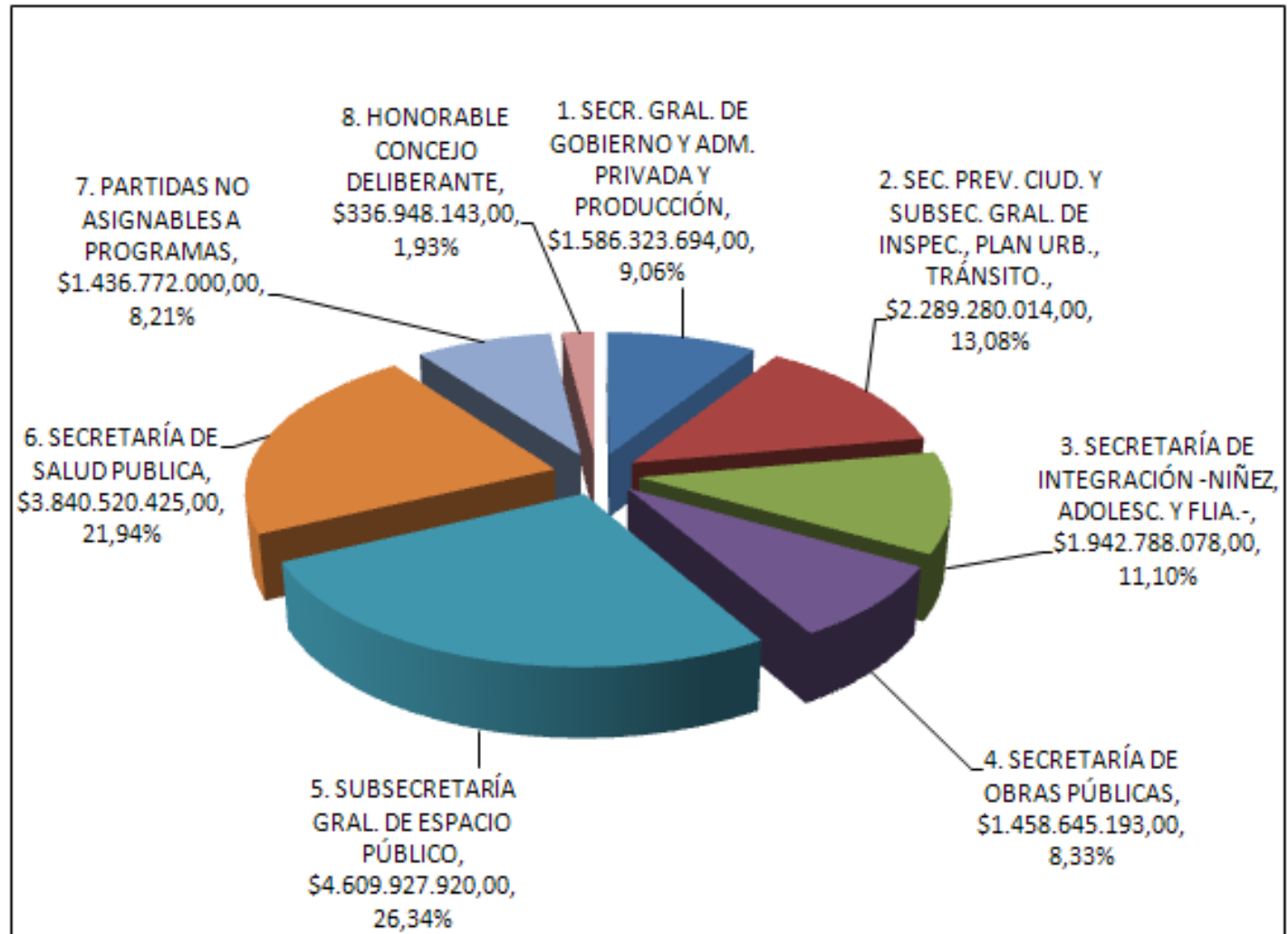
## Por Jurisdicción

GASTOS POR JURISDICCIÓN	MONTO 2020	%
1. SECR. GRAL. DE PRIVADA, LEGAL Y TEC., ARSI, Y PRODUCCION	\$1.586.323.694,00	9,06%
2. SEC. PREV. CIUD. Y SUBSEC. GRAL. DE INSPEC., PLAN URB., TRÁNSITO.	\$2.289.280.014,00	13,08%
3. SECRETARÍA DE INTEGRACIÓN - NIÑEZ, ADOLESC. Y FLIA. -	\$1.942.788.078,00	11,10%
4. SECRETARÍA DE OBRAS PÚBLICAS	\$1.458.645.193,00	8,33%
5. SUBSECRETARÍA GRAL. DE ESPACIO PÚBLICO	\$4.609.927.920,00	26,34%
6. SECRETARÍA DE SALUD PUBLICA	\$3.840.520.425,00	21,94%
7. PARTIDAS NO ASIGNABLES A PROGRAMAS	\$1.436.772.000,00	8,21%
8. HONORABLE CONCEJO DELIBERANTE	\$336.948.143,00	1,93%
<b>TOTAL</b>	<b>\$17.501.205.467,00</b>	<b>100,00%</b>



# Presupuesto de Gastos 2020

## Por Jurisdicción

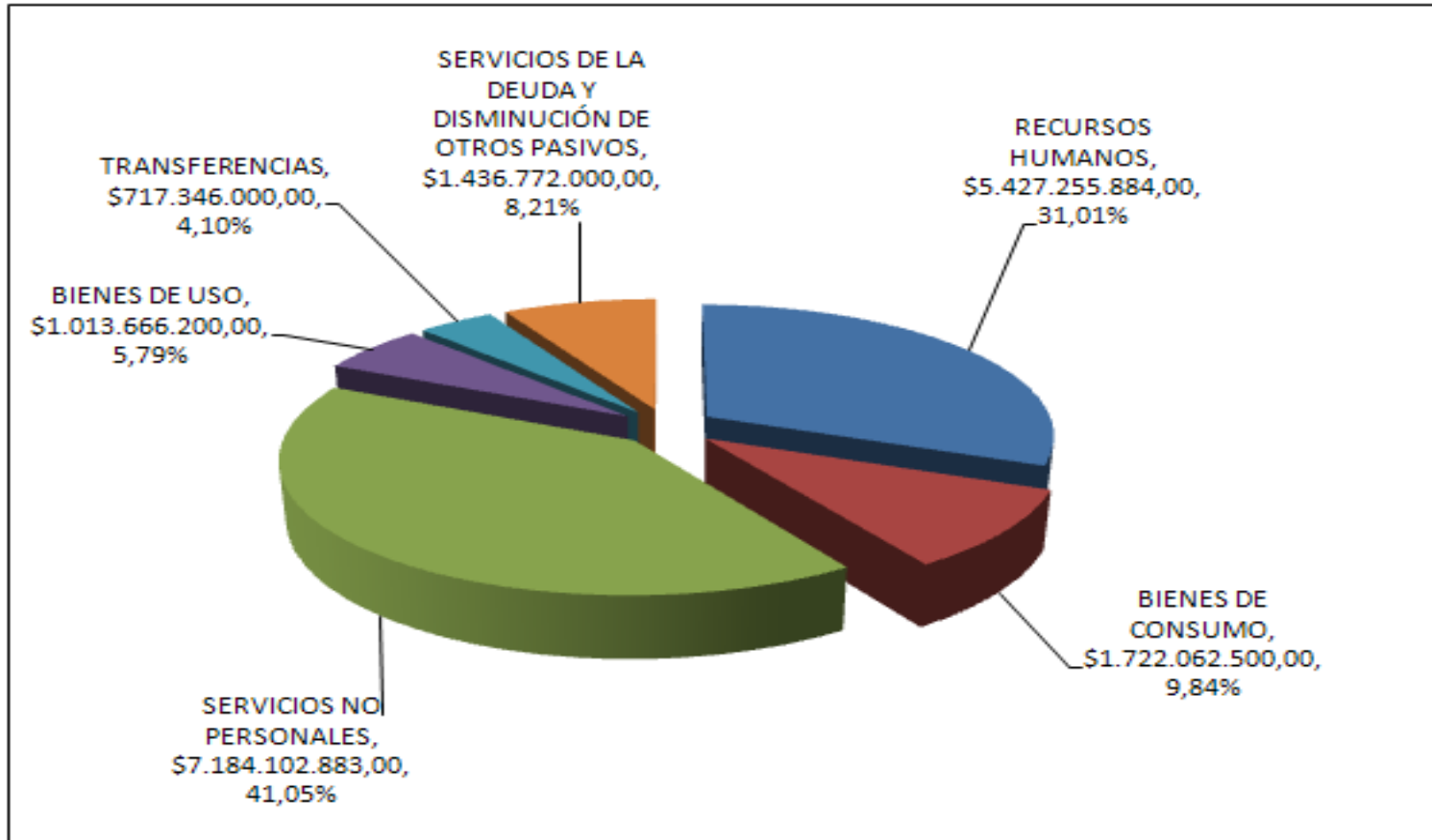


# Presupuesto de Gastos 2020

## Por Objeto

GASTOS POR OBJETO	MONTO 2020	%
RECURSOS HUMANOS	\$5.427.255.884,00	31,01%
BIENES DE CONSUMO	\$1.722.062.500,00	9,84%
SERVICIOS NO PERSONALES	\$7.184.102.883,00	41,05%
BIENES DE USO	\$1.013.666.200,00	5,79%
TRANSFERENCIAS	\$717.346.000,00	4,10%
SERVICIOS DE LA DEUDA Y DISMINUCIÓN DE OTROS PASIVOS	\$1.436.772.000,00	8,21%
<b>TOTAL</b>	<b>\$17.501.205.467,00</b>	<b>100,00%</b>

# Presupuesto de Gastos 2020 Por Objeto



El Gasto en Personal en 2019 corresponde al 31.01% del Total del Presupuesto.

**FIN DE LA PRESENTACIÓN**

**MUCHAS GRACIAS POR SU  
ATENCIÓN**